

# STANDARDPRODUKTE STANDARD PRODUCTS

Seite/page

## **Standard**

Federgelenkleuchte E 27  
Spring-balanced model E27

nicht mehr  
lieferbar!



35

## **INLINE**

Gelenkleuchte TC 11  
Friction-arm model FSD-11

nicht mehr  
lieferbar!



36

Wandleuchte E 27  
Wall mounted model E 27

Tischleuchten E 27  
Table lights E 27



37

# GLÜHLAMPENLEUCHE E 27 MIT FEDERGELENKARM INCANDESCENT MODEL E 27 WITH SPRING-BALANCED ARM

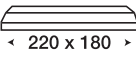





## Einfache Arbeitsplatzleuchte mit leichtgängigem klassischen Federgelenkarm

- Reflektor, Gestänge und Klemmenbolzen Metall. Verbinder, Gelenke und Klemme Kunststoff (GFK).
- Mitgelieferte Standardbefestigung: Universalklemme 60mm - Klemmteil als Wand-/Tischflansch verwendbar.

## Basic tasklight with traditional easy-going spring-balanced arm

- Reflector, tubings and clamp-bolt made of metal. Connectors, joints and clamp reinforced plastic.
- Supplied with universal clamp 60 mm as standard - upper part of the clamp also suitable as wall bracket or screwdown base.

 220 x 180	<b>668...</b> Tischfuß (4 kg) table base	 A60, E 27/60 W (ILCOS: IAA) 710 lm	 QA 60, E 27/42W (ILCOS: HSGSE) 630 lm		
		1,2 kg			

### TECHNISCHE DATEN

Lichtverteilung	breit, symmetrisch
Netzanschlussleitung	ca. 1,5 m H03VVH2-F 2x0,75mm <sup>2</sup> mit Eurostecker
Lampenabdeckung	ohne
Schalter	im Leuchtenkopf
Federunterstützung	Parallelogramm-Arm, federbalanciert
Befestigung	Tischklemme ca. 60 mm/Wand-/Tischflansch (inkl.), Tischfuß als Zubehör
Farben	grau, weiß

### TECHNICAL DATA

Light distribution	wide beam, symmetric
mains lead	1,5m H03VVH2-F 2x0,75 mm <sup>2</sup> with Europlug
Lamp cover	without
Switch	on top of the lighting head
Springs	parallelogram-arm, spring-balanced
Mounting	table clamp approx. 60 mm/wall bracket/screwdown base (incl.), table base as option
Colours	grey, white

### BESTELLDATEN (OHNE LEUCHTMITTEL / PRODUCT CODES (W/O LAMP))

	Art.-Nr./Art.-No.	Art.-Nr./Art.-No.
grau RAL 7001 (ähnl.) / grey	606.00	668.90
weiß RAL 9010 / white	606.10	668.10


passender Tischfuß  
corresponding table base

schwarz / black  
weiß / white

**OPTION** andere Farben auf Anfrage, auf Wunsch auch mit Metallklemme oder -flansch  
other colours on request, also available with metal clamp or base

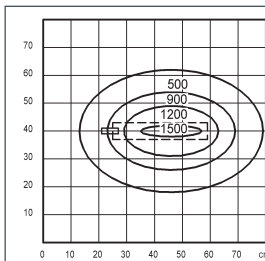
Ausweichtype:  
Gelenkleuchte E27/100W max.

**Art.-Nr. 711.95.06**



nicht mehr  
lieferbar!

666...  
Tischfuß  
table base  43  
◀ 220 x 180 ▶



Isoluxdiagramm 679,  
Meßabstand 40 cm/

ISOLUX MAP 679  
at 40 cm above surface

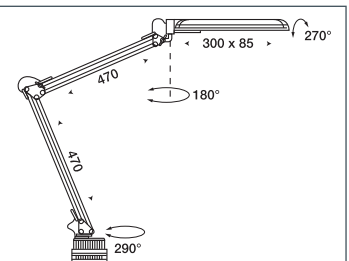
IP 20

1,3 kg

230V~/50 Hz



TC 11W  
(ILCOS: FSD-11)  
G 23  
900 lm



**Beliebte Standardleuchte mit gutem Preis-Leistungsverhältnis.  
Vielfältig einsetzbar im Arbeits- und Wohnbereich.**

- Großflächige Ausleuchtung durch langgestreckten, verspiegelten Reflektor in Verbindung mit einer sparsamen Kompaktleuchtstofflampe 11 W. Sie erzeugt das Licht einer 75 W Glühlampe bei 75% weniger Stromverbrauch und bis zu achtfacher Lebensdauer. Angenehm geringe Wärmeentwicklung.
- Leuchtenkopf schwenk-, dreh- und kippbar, dadurch individuell und blendfrei einstellbar.
- Leicht beweglicher Gelenkarm aus Metallrohren, 6 Drehachsen. Leuchtenkopf, Gelenkverbinder und Fuß/Vorschaltgerätegehäuse aus schlagfester Kunststoff.
- Vorschaltgerät im Leuchtenfuß integriert. Vorteilhaft insbesondere bei Einsatz an Schreibtischen mit Kabelkanal (kein separates Steckervorschaltgerät).

**This versatile tasklight is a long time favourite at an affordable price suitable for many office and home lighting needs.**

- Large area illumination by a long specular reflector with an energy-efficient compact-fluorescent lamp 11W. This tube gives the light of a 75W incandescent lamp, but without the heat. The energy demand is 75% lower and the average service life is 8 times longer.
- The lighting head with an all-angle joint + the easy-going parallel motion arm allow individual adjustment.
- Easy-going friction-arm made of steel tubes, 6 movements. Lighting head, ballast housing and connectors made of reinforced plastic.
- Ballast integrated in a housing at the base. Idea if the luminaire is mounted at desks with integral wire-management facilities (no bulky plug-in ballast).

### TECHNISCHE DATEN

Lichtverteilung	breit, symmetrisch
Betriebsgerät	konventionelles Vorschaltgerät
Netzanschlussleitung	ca. 2 m H03VVH2-F 2x0,75 mm <sup>2</sup> mit Eurostecker
Lampenabdeckung	ohne
Federunterstützung	Parallelogramm-Arm ohne Federn
Befestigung	Tischklemme ca. 60 mm (inkl.) weitere siehe Zubehör
Farben	grau, weiß, schwarz

### TECHNICAL DATA

Light distribution	wide beam, symmetric
Ballast	magnetic choke
Mains lead	2m H03VVH2-F 2x0,75 mm <sup>2</sup> with Europlug
Lamp cover	without
Integral springs	parallelogram-arm w/o springs
Mounting	table clamp approx. 60 mm (incl.), for further options refer to accessories
Colours	grey, white, black

### BESTELLDATEN (INKL. LEUCHTMITTEL / PRODUCT CODES (C/W LAMP))

	Art.-Nr./Art.-No. inkl. Leuchtmittel, inkl. Klemme incl. lamp, incl. clamp	Art.-Nr./Art.-No. passender Tischfuß corresponding table base	Lichtfarbe / Light Colour
grau RAL 7001 (ähnli.) / grey	679.00	666.00	grau / grey
weiß RAL 9010 / white	679.10	666.10	weiß / white
schwarz RAL 9005 / black	679.90	666.90	schwarz / black

### ZUBEHÖR + OPTIONEN / ACCESSORIES + OPTIONS

371.27	Ersatzlampe TC 11W / 827 *
371.27	Replacement lamp TC 11W / 827 *
... -90	Tischklemme 22 - 90mm (Bestellzusatz), z.B. 679.00-90
... -90	Table clamp, 22 - 90 mm (add suffix...), e.g. 679.00-90

\*andere Lichtfarben auf Anfrage  
\*other light colours on request

# STANDARD WAND- UND TISCHLEUCHTEN FÜR GLÜHLAMPEN E 27 STANDARD WALL MOUNTED AND TABLE LIGHTS FOR INCANDESCENT LAMPS E 27



**135**  
**Wandleuchte mit Flexarm**  
Ganzmetall. Flexibler Schlaucharm.  
Schalter in der Wandkonsole.  
Elektrischer Anschluß über Klemmen.  
Montage über verdeckten Haltebügel.  
**Ohne Leuchtmittel.**  
Auf Wunsch auch lieferbar mit Zugschalter.

**135**  
**Flex-arm model, wall-mounted**  
All-metal. Flexible arm.  
Switch in the wall plate.  
Electric connection with terminals.  
Covered mounting support.  
**Without Lamp.**  
With pull-switch on request.

A60, E 27/60 W (ILCOS: IAA) 710 lm 0,7 kg	QA 60, E 27/42W (ILCOS: HSGSE) 630 lm		
--	---	--	--

BESTELLDATEN / PRODUCT CODES

135.10

Farben / Colours

weiß white RAL 9010

**OPTION**

Mit Zugschalter / with pull switch **135.10Z**

Mit 2-poligem Druckschalter / with 2-pole push-button switch **135.11**

**834**

**Kleine Tischleuchte, robust und vielseitig.**  
Ganzmetall. Flexibler Schlaucharm. Schalter  
im Leuchtenfuß. Reflektor innen weiß.  
1,5 m Zuleitung mit Eurostecker.

**834**

**Small table-light, stable and versatile.**  
All-metal. Flexible arm. Switch in the base.  
Inner white reflector.  
1,5 m mains lead with Europlug.

Ohne Leuchtmittel.

Without Lamp.

**Auslauftype!  
Lieferende ca.  
06/2017**

	A60, E 27/60 W (ILCOS: IAA) 710 lm 1,2 kg	QA 60, E 27/42W (ILCOS: HSGSE) 630 lm	
--	--	---	--



BESTELLDATEN / PRODUCT CODES Farben/ Colours

834.10

weiß white RAL 9010



**830**

**Universell einsetzbare Tischleuchte,  
bewährt seit vielen Jahren!**  
Ganzmetall. Flexibler Schlaucharm. Schalter  
im Leuchtenfuß. Reflektor innen weiß.  
1,5 m Zuleitung mit Eurostecker.

**830**

**Versatile luminaire for the desk,  
a long time favourite!**  
All-metal. Flexible arm. Switch in the base. In-  
ner white reflector. 1,5 m mains lead with  
Europlug as standard.

Ohne Leuchtmittel.

Without Lamp.

	A60, E 27/75 W (ILCOS: IAA) 960 lm 2,2 kg	QA 60, E 27/52W (ILCOS: HSGSE) 820 lm	
--	--	---	--

BESTELLDATEN / PRODUCT CODES Farben/Colours

830.10

weiß white RAL 9010

830.90

schwarz black RAL 9005

830.95

alutech-silver RAL 9006